

酉阳土家族苗族自治县 2020 年国民经济和社会发展统计公报

酉阳土家族苗族自治县统计局

国家统计局酉阳调查队

2020 年，面对国内外复杂形势和新冠肺炎疫情严重冲击，酉阳自治县深学笃用习近平新时代中国特色社会主义思想，全面贯彻党的十九大和十九届二中、三中四中全会精神，增强“四个意识”、坚定“四个自信”、做到“两个维护”，紧紧围绕习近平总书记对重庆提出的“两点”定位、“两地”“两高”目标和营造良好政治生态、做到“四个扎实”的重要指示要求，认真落实市委、市政府工作部署，坚持稳中求进工作总基调，坚持以供给侧结构性改革为主线，坚持以脱贫攻坚统揽经济社会发展全局，全面做好“六稳”工作，完成“六保”任务，全力以赴战疫情、战复工、战脱贫，统筹推进疫情防控和经济社会发展，全县抗疫斗争取得重大成果，经济社会发展逐步恢复。

一、综合

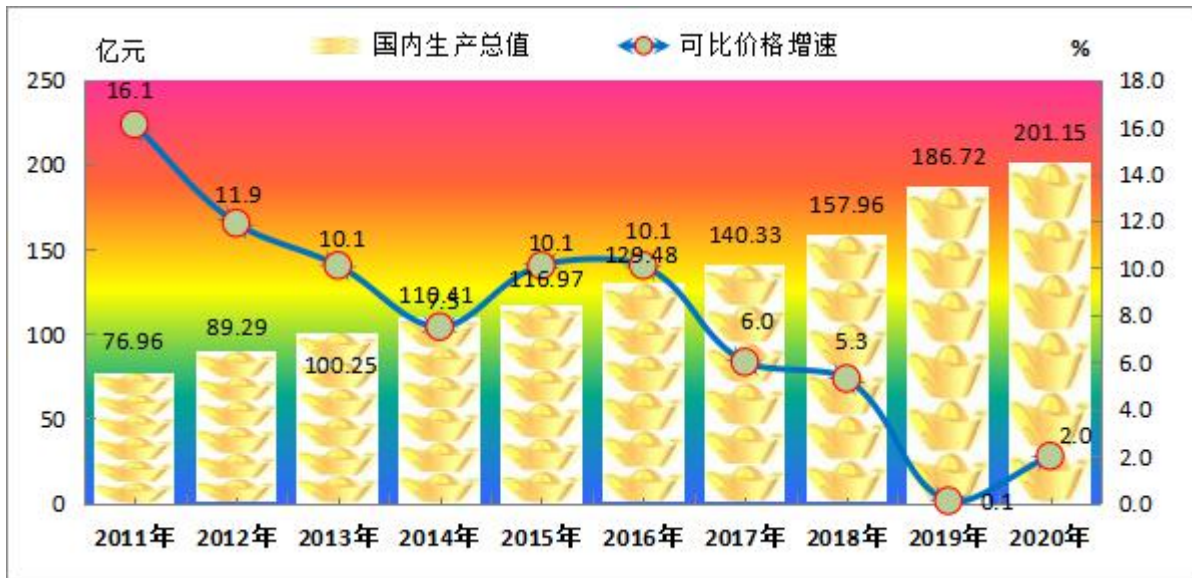
2020 年末，全县户籍人口 85.39 万人，其中城镇人口 27.79 万人，乡村人口 57.60 万人；全年出生登记人口 9099 人，人口出生率 10.64‰；新生儿性别比（以女性为 100，男性对女性的比例）为 109.8；全年死亡 8724 人，死亡率 10.20‰；户籍人口自然增长率 0.44‰；人均预期寿命 76.1 岁。

表 1 2020 年年末户籍人口数及其构成

指 标	年末数（万人）	比重（%）
全县户籍人口	85.39	100.0
# 城镇人口	27.79	32.5
乡村人口	57.60	67.5
# 男性	45.33	53.1
女性	40.06	46.9
# 0-17 岁	20.41	23.9
18-34 岁	22.12	25.9
35-59 岁	29.35	34.4
60 岁以上	13.52	15.8

初步核算，全年实现地区生产总值 201.15 亿元，比上年增长 2.0%。第一产业实现增加值 40.21 亿元，比上年增长 5.1%；第二产业实现增加值 34.98 亿元，比上年增长 1.3%，其中工业实现增加值 16.76 亿元，比上年增长 3.8%，建筑业实现增加值 18.22 亿元，比上年下降 1.1%；第三产业实现增加值 125.96 亿元，比上年增长 1.3%。

图 1 2011—2020 年地区生 产总值及增长速度



二、农业

全年实现农林牧渔业总产值 67.11 亿元，比上年增长 5.5%。其中：农业总产值 34.10 亿元，比上年增长 6.0%；林业总产值 6.38 亿元，比上年增长 12.4%；牧业总产值 25.38 亿元，比上年增长 3.3%；渔业总产值 0.53 亿元，比上年下降 5.7%；农林牧渔服务业产值 0.72 亿元，比上年增长 7.3%。

全县农作物总播种面积 14.22 万公顷，比上年增长 1.3%；粮食作物播种面积 8.30 万公顷，比上年增长 0.8%；油料播种面积 1.88 万公顷，比上年增长 1.3%；烟叶播种面积 0.5 万公顷，比上年增长 0.3%；蔬菜播种面积 2.09 万公顷，比上年增长 4.3%；年末实有茶园面积 0.42 万公顷，比上年增长 7.9%；年末果园面积 0.64 万公顷，比上年下降 6.7%。全年实现粮食产量 36.96 万吨，比上年增长 0.5%，其中小春粮食 6.19 万吨，比上年增长 0.4%，大春粮食 30.77 万吨，比上年增长 0.6%；油料产量 3.34 万吨，比上年增长 1.4%；烟叶产量 1.07 万吨，比上年下降 0.9%；蔬菜产量 45.64 万吨，比上年增长 5.7%；茶叶产量 0.21 万吨，比上年增长 9.6%；水果产量 6.43 万吨，比上年增长

8.3%；肉类总产量 6.45 万吨，比上年下降 0.2%；其中：猪肉产量 4.25 万吨，比上年下降 1.7%，牛肉产量 0.90 万吨，比上年增长 2.6%，羊肉产量 0.66 万吨，比上年增长 4.6%。

年末生猪存栏 42.64 万头，比上年增长 1.3%，全年生猪出栏 56.08 万头，比上年下降 1.9%；年末牛存栏 13.89 万头，比上年增长 3.2%，全年牛出栏 6.79 万头，比上年增长 2.3%；年末羊存栏 31.79 万只，比上年增长 2.6%，全年羊出栏 43.32 万只，比上年增长 4.0%；年末家禽存栏 265.64 万只，比上年增长 1.7%，全年家禽出栏 420.14 万只，比上年增长 0.1%。

表 2 2020 年主要农产品产量

单位：万吨

产品名称	产量	比上年增长±%
粮食产量	36.96	0.5
#小春	6.19	0.4
大春	30.77	0.6
#稻谷	11.67	0.2
玉米	11.38	-0.4
薯类	11.74	1.4
豆类	1.36	0.9
油料产量	3.34	1.4
烟叶产量	1.07	-0.9

茶叶产量	0.21	9.6
水果产量（包括瓜果）	6.43	8.3
园林水果产量	4.98	8.6
蔬菜产量	45.64	5.7
肉类总产量	6.45	-0.2

农用化肥施用量（折纯）2.62万吨，比上年下降0.03%；农药使用量251吨，比上年下降0.04%。农村用电量1.65亿千瓦/时，比上年增长1.1%。

三、工业、建筑业和房地产业

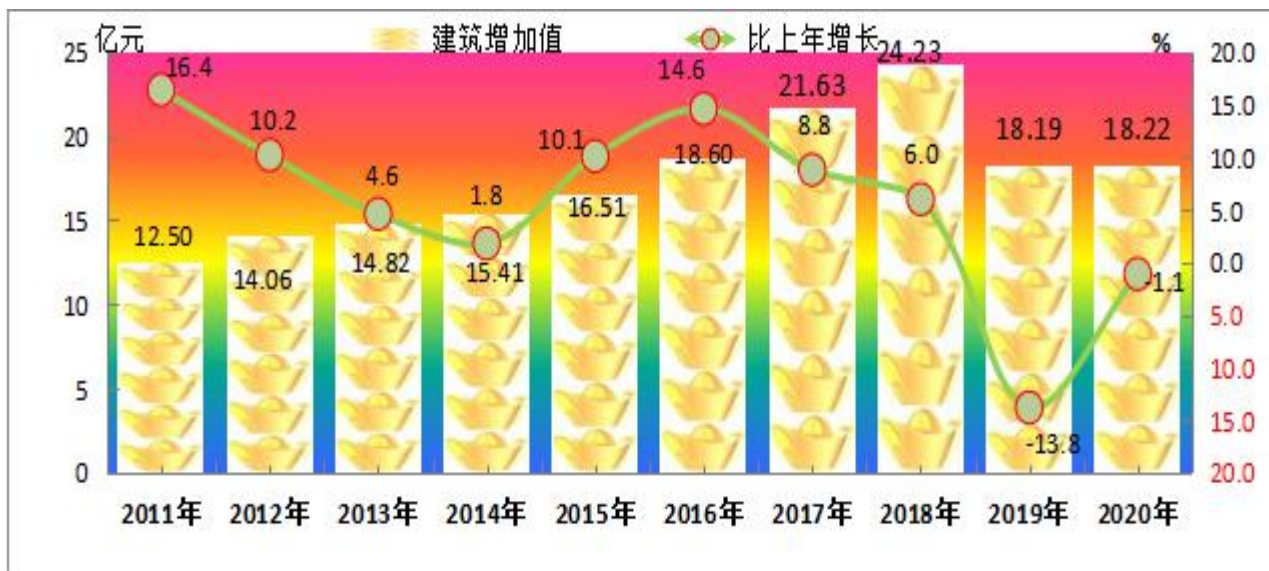
全年有规模以上工业企业25家，其中大型企业1家、中型企业2家、小型企业22家。全年实现规模以上工业总产值18.69亿元，比上年增长10.9%。规模以上工业销售产值18.38亿元，比上年增长5.7%；工业行业营业收入18.77亿元，比上年增长1.4%；亏损企业亏损总额1.2亿元。

全年规模以上工业企业主要产品产量：服装134万件，比上年下降66.7%；饲料1.22万吨，比上年增长50.0%；水泥74.60万吨，比上年下降10.0%；饮料0.09万吨，比上年增长17.0%；商品混凝土19.40万立方米，比上年下降17.7%；精制食用植物油0.04万吨，同比下降77.0%；有色金属锌0.78万吨，比上年增长36.1%；化学药品原药0.02万吨，比上年增长54.4%；自来水生产量1214万立方米，比上年增长1.0%；铁合金0.59万吨，比上年增长89.9%。

年末有本地注册资质内建筑企业27家，全年实现总产值30.31

亿元，比上年增长 12.8%，房屋建筑施工面积 66.16 万平方米，比上年下降 13.7%，房屋建筑竣工面积 44.82 万平方米，比上年下降 15.6%。房地产企业 12 家，其中本地企业 10 家，外地企业 2 家，商品房施工面积 79.0 万平方米，比上年下降 16.1%，其中住宅面积 52.9 万平方米，比上年下降 14.2%；商品房竣工面积 9.5 万平方米；商品房销售面积 8.71 万平方米，比上年增长 149.2%，其中住宅面积 7.08 万平方米，比上年增长 245.7%；商品房销售额 5.29 亿元，比上年增长 169.4%，其中住宅销售 4.69 亿元，比上年增长 298.0%；商品房平均销售价格 6073 元/平方米，比上年增长 8.1%，其中住宅 6633 元/平方米，比上年增长 15.1%。

图 2 2011—2020 年建筑业增加值及增长速度



四、固定资产投资

2020 年，500 万元以上投资项目 199 个，比上年下降 24.9%。固定资产投资 76.95 亿元，比上年增长 5.7%，按构成分：建筑安装工程完成投资 71.22 亿元，比上年增长 5.2%；设备购置完成投资 1.08 亿

元，比上年增长 84.9%；其他费用完成投资 4.64 亿元，比上年增长 2.4%。按行业分：工业投资完成 6.98 亿元，比上年下降 2.1%；农业投资完成 5.48 亿元，比上年增长 46.9%；房地产开发投资完成 3.60 亿元，比上年增长 16.3%；交通建设投资 16.69 亿元，比上年增长 18.0%；水利建设投资 5.84 亿元，比上年增长 17.8%；其它行业投资完成 38.35 亿元，比上年下降 3.5%。

表 3 2020 年固定资产投资完成情况

指标	投资额（亿元）	比上年增长±%
城镇固定资产投资总额	76.95	5.7
按构成分		
建筑安装工程	71.22	5.2
设备购置	1.08	84.9
其他费用	4.64	2.4
按行业分		
工业投资	6.98	-2.1
农业投资	5.48	46.9
房地产开发投资	3.60	16.3
交通建设投资	16.69	18.0
水利建设投资	5.84	17.8
其它投资	38.35	-3.5

五、交通和邮电

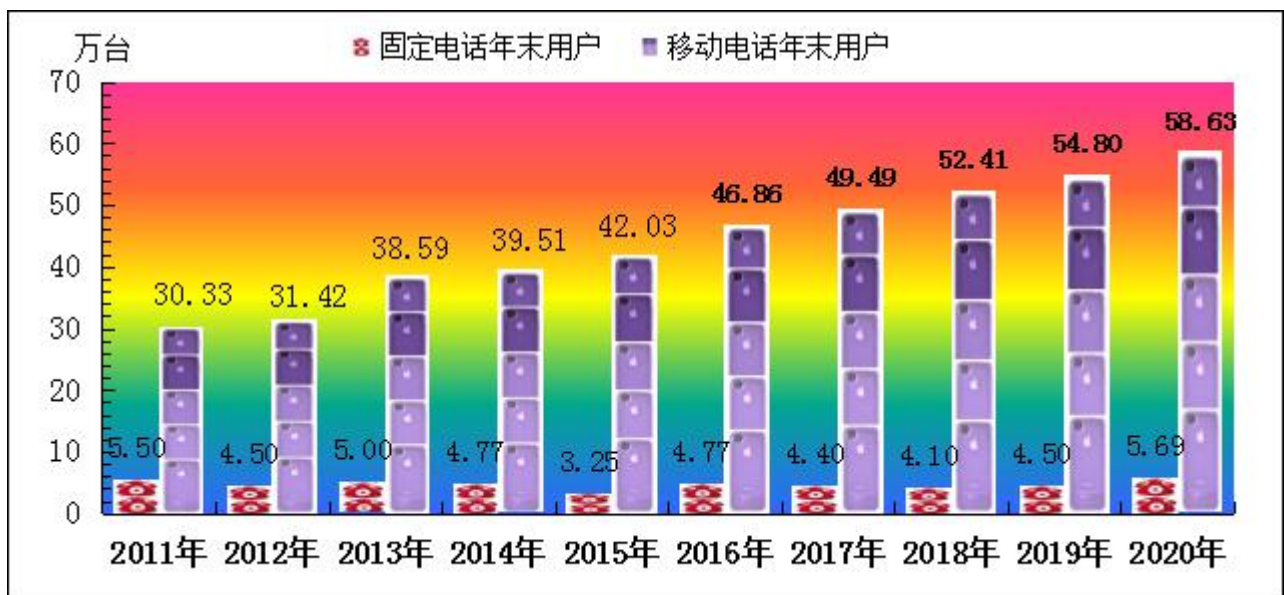
年末全县公路通车里程 6734 公里，比上年增长 13.4%，其中等级公路 5440 公里，比上年增长 3.2%；本年新建和改造乡村公路 800 公里，比上年下降 27.1%；全县公路乡村通达率 100%；通畅率 100%。全县铁

路里程 128 公里。年末登记管理营运客车保有量 668 辆，比上年下降 6.1%；货运车辆保有量 226 辆；公交车保有量 98 辆；出租汽车保有量 135 辆。

全年实现公路货运量 516 万吨，比上年下降 25.8%；公路客运量 1091 万人次，比上年下降 29.7%；道路水运旅客周转量 5.86 亿人公里，比上年下降 28.6%；道路水运货运周转量 4.98 亿吨公里，比上年下降 25.9%。

全年完成邮电业务总量 4.95 亿元，比上年增长 6.7%，其中邮政业务量 1.06 亿元，比上年增长 8.0%，电信业务量 3.89 亿元，比上年增长 6.3%；全县年末拥有移动电话用户 58.63 万户，比上年增长 7.0%；固定电话年末用户 5.69 万户，比上年增长 26.5%；宽带上网用户 17.14 万户，比上年增长 11.9%。

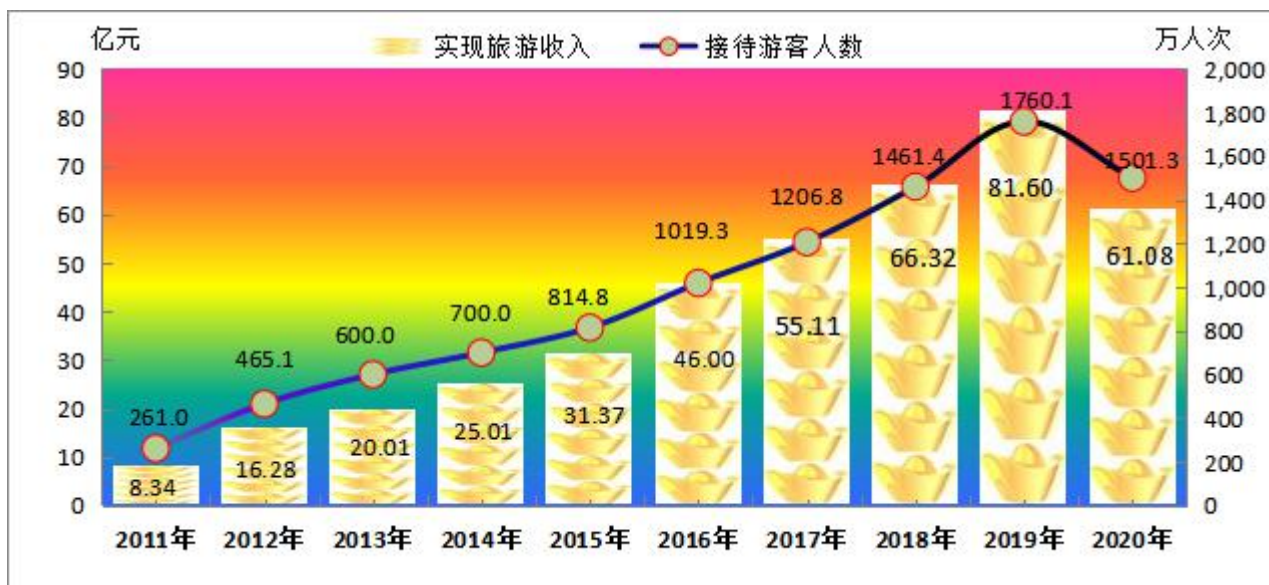
图 3 2011—2020 年固定电话和移动手机用户数



六、旅游和文化

全年在重庆卫视频道、重庆新闻频道投放酉阳旅游品牌形象宣传广告片。有效增强了酉阳旅游品牌的影响力和辐射力；策划“叠石花谷追风季”、“酉阳桃花源深呼吸”活动。策划执行重庆市委宣传部组织的全市“晒旅游精品，晒文创产品”大型文旅推介活动，现场观看量突破 1200 万；组织开展了“十万山东人游重庆”《国学小名士》研学游采风踩线活动；赴山东开展文旅推荐活动，有效促进东西部旅游的协作，全年来酉阳旅游的山东籍游客达 3000 多人次。全面完成西州古城提档升级项目；有序推进游客集散中心、桃花源景区轨道观光车、揽星盖旅游度假区、松鼠丛林乐园、龚滩古镇提升、龙洞湾水上乐园等文旅重大项目；全国首个镇级美术馆落户龚滩古镇，吴冠中纪念馆隆重开馆。目前项目建设已基本完成，并完成了第三方技术测试，等待市级验收；直播卫星“户户通”工程已完成 6000 套。有星级酒店 2 家，星级酒店客房 191 间；全年共接待游客 1501.3 万人次，比上年下降 14.7%，实现旅游综合收入 61.08 亿元，比上年下降 25.2%。

图 4 2011—2020 年游客接待量及旅游收入



2020年，有卫星电视收转站1座，广播覆盖率99.21%，电视覆盖率99.98%。模拟电视和数字电视用户2.92万户。始终把文化进农村作为最大的民生工程，建成非遗扶贫工坊2个，开展非遗培训3期。政府购买公共文化演出（送戏下乡）演出活动253场。实现96个行政村数字有线电视信号覆盖；建成县、乡（镇）、村三级应急广播平台，新增接收终端600组。现有风景名胜区1个，国家级文物保护单位2处，市级文物保护单位11个31处，县级文物保护单位83处。公共图书馆藏书10.59万册，比上年增长5.6%。《酉阳报》全年共出版报纸数量540万份，比上年下降1.8%，平均期发量2.45万份，比上年下降1.8%。

七、消费品市场、招商引资和对外贸易

2020年，全县限额以上商贸法人企业、产业活动单位和个体经营户共154家。其中法人企业81家，产业活动单位8家，个体经营户65家。限额以上批发零售贸易业法人企业69家，限额以上住宿和餐饮业法人企业12家，限额以上批发零售贸易业个体23家，限额以上住

宿和餐饮业个体 42 家。全年批发和零售业实现增加值 16.84 亿元，比上年下降 5.9%，占全县地区生产总值的 8.4%；住宿和餐饮业实现增加值 4.23 亿元，比上年下降 14.1%，占全县地区生产总值的 2.1%。实现社会消费品零售总额 83.98 亿元，比上年下降 3.0%。从销售区域看：城镇市场零售额 29.53 亿元，同比下降 6.8%；乡村市场零售额 54.45 亿元，同比下降 0.7%。全年批发和零售业商品销售总额 102.42 亿元，比上年下降 4.6%，住宿和餐饮业营业收入 13.72 亿元，比上年下降 19.1%。

全年招商引资签约项目 5 个，协议引资 53.48 亿元，实际到位资金 2.5 亿元；全年实现进出口贸易总额 4.11 亿美元，比上年增长 23.0%。

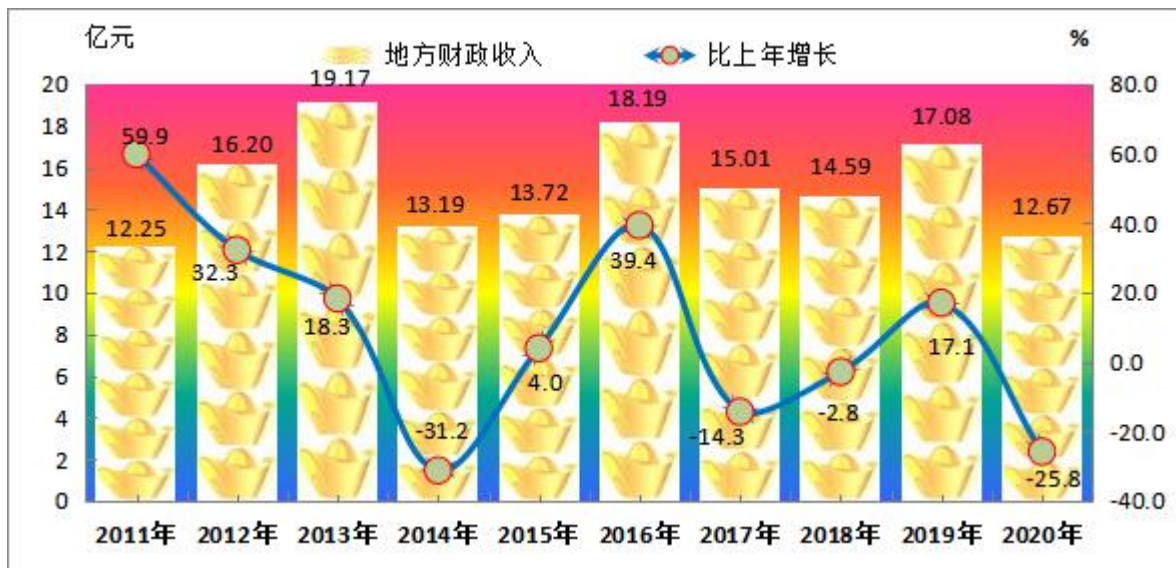
八、财政、金融和保险

全县共组织财政收入 18.0 亿元，比上年下降 22.0%，其中实现本级财政收入 12.67 亿元，比上年下降 25.8%。一般公共预算收入 9.12 亿元，比上年下降 10.5%。税收收入实现 6.59 亿元，比上年下降 12.2%，其中增值税收入 2.54 亿元，比上年下降 10.9%；企业所得税收入 0.46 亿元，比上年下降 3.9%；个人所得税收入 0.55 亿元，比上年下降 20.3%；城市维护建设税收入 0.28 亿元，比上年下降 8.1%；城镇土地使用税 1.27 亿元，比上年下降 25.0%；耕地占用税收入 0.18 亿元，比上年增长 89.4%；烟叶税收入 0.23 亿元，比上年下降 29.0%。

全年实现财政支出 87.68 亿元，比上年下降 3.9%。一般公共预算支出 69.26 亿元，比上年下降 4.0%，其中教育支出 15.55 亿元，比上年增长 0.9%；社会保障和就业支出 8.85 亿元，比上年增长 14.6%；

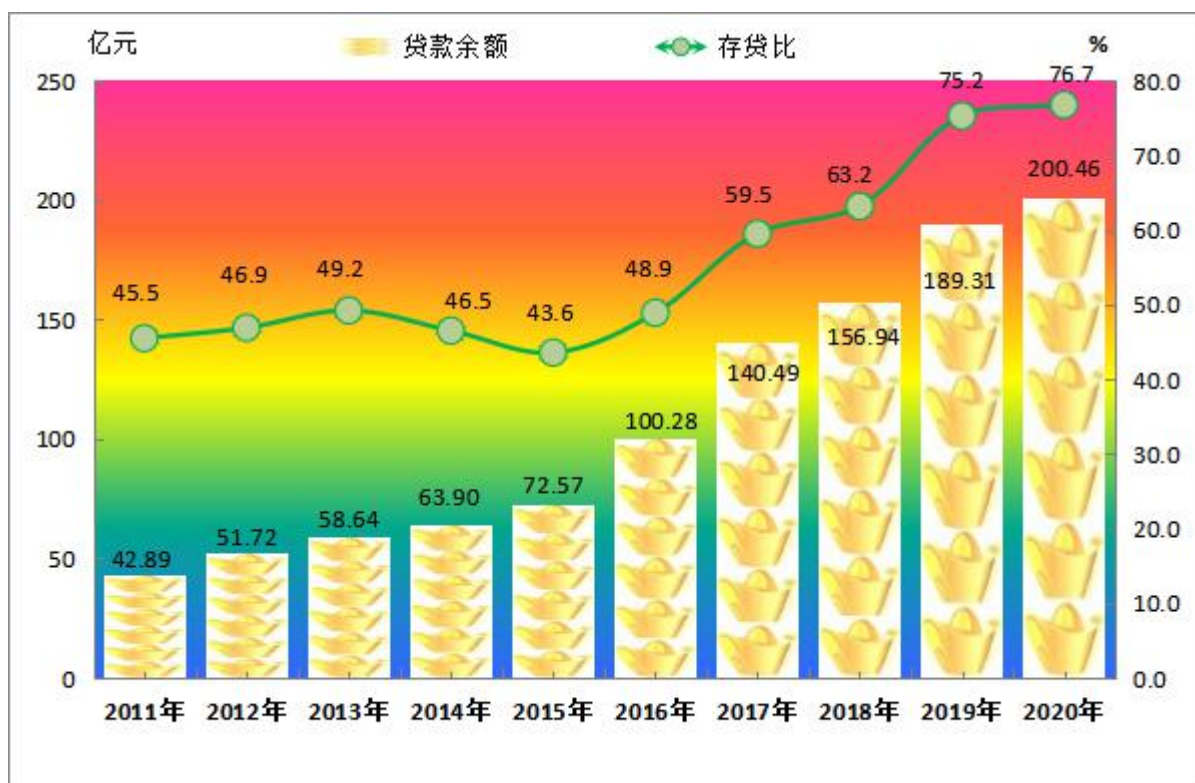
卫生健康支出 8.34 亿元，比上年增长 8.0%；公共安全支出 1.57 亿元，比上年增长 0.7%；住房保障支出 2.39 亿元，比上年下降 3.9%；科学技术支出 0.73 亿元，比上年增长 0.7%；文化体育与传媒支出 0.84 亿元，比上年增长 2.8%；交通运输支出 3.82 亿元，比上年下降 33.0%；农林水事务支出 18.08 亿元，同比增长 0.1%；节能环保支出 3.03 亿元，比上年增长 0.6%；灾害防治及应急管理支出 1.31 亿元，比上年增长 334.9%，粮油物资管理事务支出 0.14 亿元，债务付息支出 1.37 亿元，比上年增长 14.1%。基金预算支出 18.34 亿元，比上年下降 3.7%

图 5 2011—2020 年地方财政收入及增长速度



全县年末金融机构存款余额达 261.25 亿元，比上年增长 3.8%，其中住户存款余额达 213.34 亿元，比上年增长 11.2%。各项贷款余额达 200.46 亿元，比上年增长 5.9%，其中年末涉农贷款余额 149.61 亿元，比上年增长 12.5%。金融机构存贷比为 76.7%，比上年提高 1.5 个百分点。

图6 2011—2020年年末金融机构贷款余额及存贷比



全县营业性保险分支机构 13 家，年末保险从业人员 2161 人，比上年下降 32.2%。全年完成保费总收入 5.02 亿元，比上年下降 3.7%，其中寿险保费收入 2.80 亿元，比上年下降 7.4%，财险保费收入 2.22 亿元，比上年增长 1.4%。全年保险赔付金额 1.83 亿元，比上年增长 21.8%。保险赔付结案率 96.0%。

九、教育、科技和卫生

2020 年，全县普通中小学、中等职业技术学校及特殊教育学校共 266 所。教职工总数 8239 人，其中专任教师 7954 人，在职体育教师 600 人；全年招收新生 2.78 万人；在校学生 12.05 万人；毕业学生 3.08 万人。学龄儿童入学率 100.0%；小学毕业升学率 100.0%；初中升学率（县内就读高中、中职）90.0%；高考专科以上上线率 89.5%，比上

年提高 3.0 个百分点。全县幼儿园（含附属幼儿园）277 所，在园儿童 2.25 万人。

表 4 2020 年教育统计指标

单位：人

类别	教职工 人数	专任 教师	在校学 生人数	招生 人数	毕业 人数
中等职业技术学校	383	356	4237	1575	1054
普通高中	1546	1481	19287	6166	6450
普通初中	2186	2045	35943	11554	11598
小学校	4095	4045	60931	8497	11728
特殊教育	29	27	129	26	14
合 计	8239	7954	120527	27818	30844

科技创新环境不断改善，创新创业平台成功搭建。积极引导企业创建“众创空间”等创新创业平台。全年专利申请 186 件，比上年增长 13.4%；全年专利授权 111 件，比上年增长 60.9%。

全县各类医疗卫生机构 56 家，其中：医院、卫生院 53 家，疾病预防控制中心 1 家，妇幼保健和计划生育服务中心 1 家，卫生监督机构 1 家；拥有床位 3298 张；卫生机构从业人员 3849 人，比上年增长 2.6%，其中卫生技术人员 2737 人；医院、卫生院卫生技术人员 2475 人；注册护士 1589 人；卫生防疫人员数 288 人；基本医疗保险应保尽保，健康扶贫基金与民政救助等政策有效衔接。对单次住院自付 5000 元以上建卡贫困人口重点关注。救助 47820 人次 3893 万元。完成农村改厕 963 户、农村公厕改造 12 座完成农村改厕 963 户、农村

公厕改造 12 座；五岁以下儿童死亡率 6.24%；婴儿死亡率 4.92%；产妇住院分娩比例 99.7%。

十、脱贫攻坚

计划脱贫的 881 户 3097 人，通过纳入低保兜底、发展产业、务工就业等政策举措，均已达到“两不愁三保障”标准，实现顺利脱贫。正式退出国家扶贫开发工作重点县；顺利通过脱贫攻坚普查。安排扶贫项目 1352 个，全县共安排涉农整合资金 9.03 亿元，区县本级财政投入资金 9443.62 万元。新增安排贫困户到户产业发展资金 1.03 亿元，按照 3000 元/户的标准，采取“先建后补、以奖代补”方式，实现有发展意愿、发展能力的贫困户到户产业全覆盖；全面落实免费营养午餐、学费资助等教育扶贫政策，惠及幼儿到高中贫困生 37953 人，对义务教育阶段因重度残疾等原因导致无法随班就读的 235 名学生，已累计安排送教上门 13000 人次，全县义务教育阶段孩子无失学辍学现象发生；全面落实“先诊疗后付费”“一站式”结算、医疗救助等健康扶贫政策，全面提升乡村卫生院（室）医疗条件，贫困人员实现应保尽保、全面参保、全面享受参保资助，贫困患者住院报销比例达 90%，对单次住院自付费用 5000 元以上的建卡贫困人口进行跟踪预警，确保常见病、慢性病有地方看、看得起；全面实施农村危房改造、易地扶贫搬迁，并配套完善厨房、厕所等设施，委托第三方鉴定机构累计完成农房安全鉴定 45495 户，累计完成农村危房改造 11532 户；建设易地扶贫搬迁集中安置点 25 个，实施易地扶贫搬迁 8686 户 40496 人，搬迁户通过自主创业、就近就地务工、利益联结、公益性岗位等政策，真正实现了搬得出、稳得住、能致富；全面开展农村人畜饮水

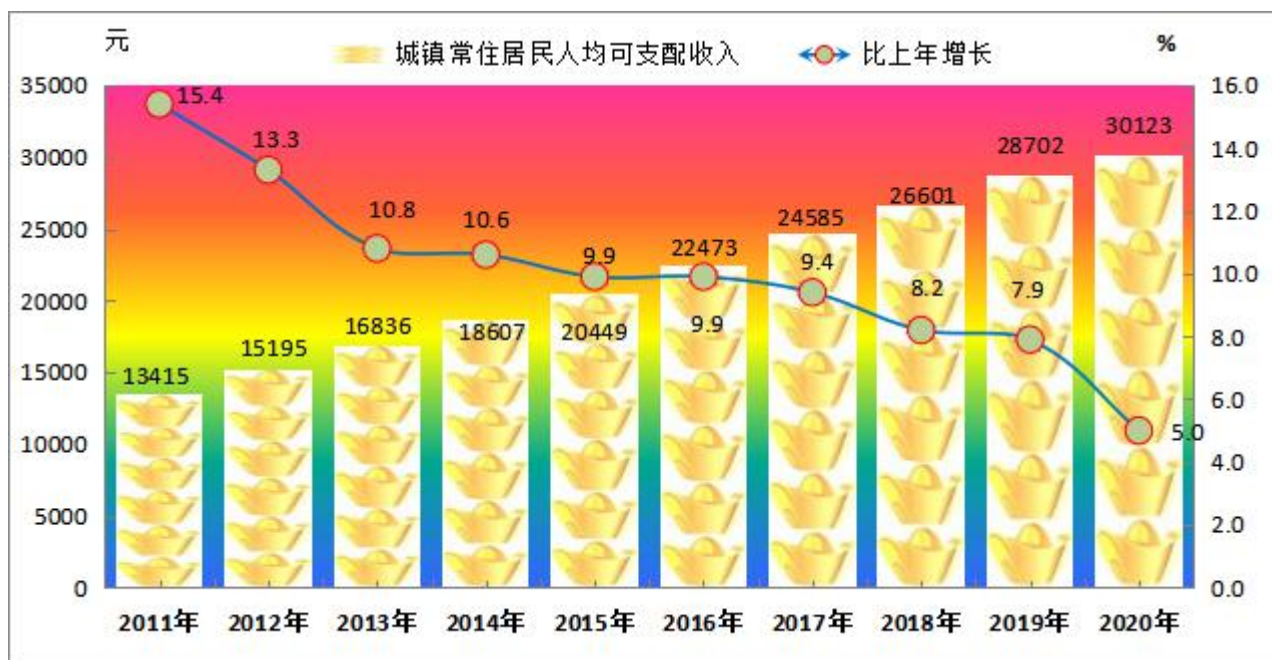
安全提升行动，新增资金 3722 万元，通过因地制宜、分类施策，实施农村饮水安全工程项目 162 个，持续巩固提升农村群众饮水安全 33.6 万人。全县贫困群众“两不愁”问题全面解决，义务教育、基本医疗、住房安全、饮水安全均有保障。新增扶贫培训资金 588 万元，完成扶贫培训 14860 人次，培养农村致富带头人 441 人，带动贫困群众持续增收、稳定脱贫 7643 人。升级改造 39 个乡镇电商服务中心，复核 113 家市场经营主体 1184 个产品，其中在中国社会扶贫网上已公示市场经营主体 111 家扶贫产品 1159 个，累计销售扶贫产品 2.17 亿元。新增小额信贷 3391 户 10584.8 万元，贫困群众享受扶贫小额信贷政策总数达 9954 户 4.03 亿元。。新增解决贫困人口饮水困难 0.59 万人。

十一、人民生活和社会保障

全年居民消费价格指数比上年上涨 2.9%，其中食品烟酒类价格比上年上涨 9.3%；衣着类价格比上年下降 2.4%；生活用品及服务类价格比上年下降 0.4%；医疗保健类价格比上年上涨 1.7%；交通和通信类价格比上年下降 1.1%；教育文化和娱乐类价格比上年下降 1.1%；居住类价格比上年下降 0.4%；其他用品和服务类价格比上年下降 0.4%。

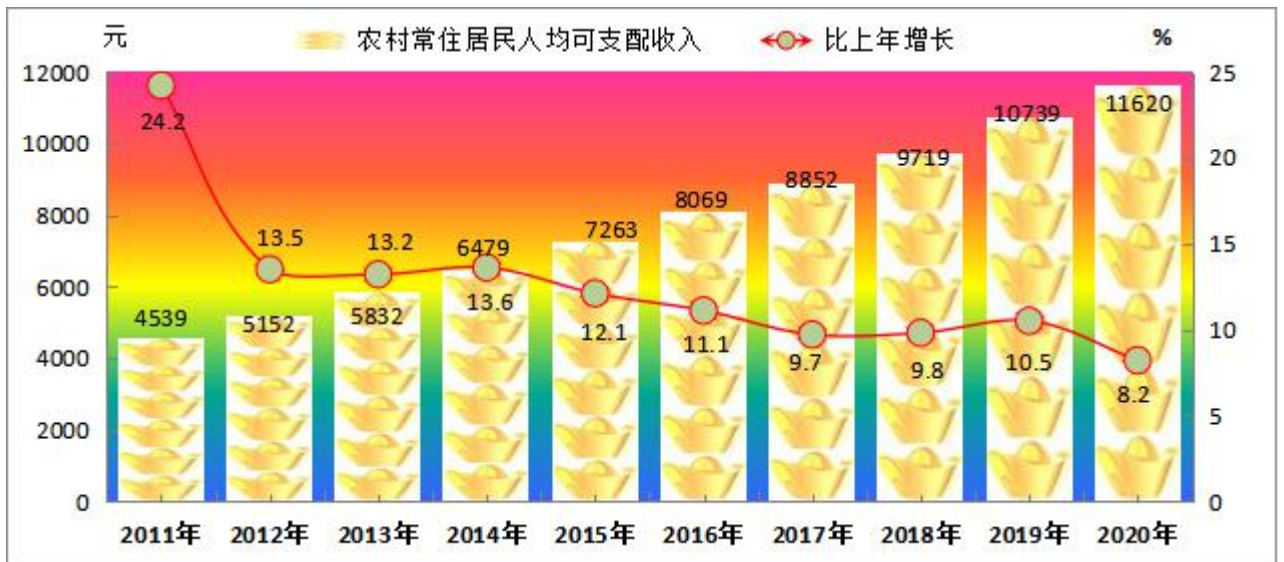
全年全体居民人均可支配收入 18374 元，同比增长 7.9%；城镇常住居民人均可支配收入 30123 元，比上年增加 1421 元，比上年增长 5.0%。城镇居民人均消费支出 20958 元，比上年增长 3.1%，其中食品支出 6626 元，比上年增长 3.8%。城镇居民人均住宅建筑面积 47.33 平方米，比上年下降 1.5%。

图7 2011—2020年城镇常住居民人均可支配收入及增长速度



全年农村常住居民人均可支配收入 11620 元，比上年增加 881 元，比上年增长 8.2%，其中工资性收入 4018 元，家庭经营净收入 4300 元，财产性净收入 257 元，转移性净收入 3045 元。农村居民人均现金可支配收入 16070 元，比上年增长 13.3%；农村居民人均实物可支配收入 1763 元，比上年下降 12.0%；农村居民人均生活消费支出 10138 元，比上年增长 7.4%，其中食品消费支出 3962 元，比上年增长 8.5%；恩格尔系数 39.1%，比上年提高 0.4 个百分点。农村居民每百户拥有家用汽车 8 辆，拥有摩托车 49 辆，洗衣机 83 台，彩色电视机 117 台，电冰箱（柜）68 台，热水器 53 台，空调 2 台，移动电话 236 部。农村居民人均住宅面积 57.45 平方米，比上年下降 1.6%。

图8 2011—2020年农村常住居民人均可支配收入及增长速度



全县城乡居民参加医疗保险人数 69.47 万人；城镇职工参加医疗保险 4.57 万人；城乡居民参加社会养老保险 36.31 万人，比上年增长 0.7%；城镇企业职工参加基本养老保险 4.58 万人，比上年增长 9.8%；工伤保险参保人数 3.41 万人，比上年增长 1.1%；失业保险参保人数 3.70 万人，比上年增长 5.1%。全县城乡居民医疗保险参保基金征收 5.84 亿元，比上年增长 8.2%；城镇职工医疗保险参保基金征收 3.07 亿元，比上年增长 6.0%；城乡居民社会养老保险基金征收 0.56 亿元，比上年增长 29.4%；城镇企业职工基本养老保险基金征收 2.81 亿元，比上年下降 12.3%；发放城乡居民社会养老保险资金 1.69 亿元，比上年下降 2.1%。劳动力资源总数 51.32 万人，比上年增长 1.8%；全县专业技术人员 1.06 万人，比上年增长 2.8%。

全县城乡居民最低生活保障 2.25 万户 4.12 万人，其中城镇居民最低生活保障 0.39 万户 0.65 万人，农村居民最低生活保障 1.86 万户 3.47 万人；共发放最低生活保障资金 2.49 亿元，比上年增长 20.9%，其中城镇低保发放 0.49 亿元，比上年增长 14.6%，农村低保发放 1.99

亿元，比上年增长 22.6%。新增识别兜底建档立卡贫困人口 2187 人，全县低保兜底人口累计达到 17971 人。兜底人口占整个农村低保人口的 51.8%，兜底农村低保对象月支出保障金 756 万元，五保等特困人员供养 4088 人 0.41 亿元；实施特殊困难人群临时生活困难救助 5142 户次 0.23 亿元；实施孤儿基本生活补贴 142 人 224 万元；实施事实无人抚养困境儿童生活补贴 303 人 122 万元；实施经济困难的高龄失能老年人养老服务补贴 2318 人 548 万元；实施残疾人“两项补贴” 15158 人 0.13 亿元；实施低保等特殊困难群体节日慰问帮贫 0.14 亿元，完成社区养老服务设施建设 9 个，实施乡镇敬老院改造升级项目 7 个，全县登记注册社会组织总数达到 352 个，其中社会团体 191 个（含：专业性社会团体 131 个、学术性社会团体 8 个、联合性社会团体 41 个、行业性社会团体 11 个），民办非企业单位 161 个，备案农村专业经济组织 78 个；社会福利收养单位 23 个，社会福利收养单位床位 1048 张。

交通事故件数 2710 件，刑事案件发案数 1374 件，刑事案件立案数 1374 件，刑事案件破案数 747 件，治安案件发现受理起数 1551 件，治安案件查处数 1551 件，受理民事案件 5835 件。

全年缴存住房公积金单位 456 家，比上年减少 12 家，年末缴存住房公积金人数 2.32 万人，比上年增长 2.6%；住房公积金累计缴存额 31.46 亿元，比上年增长 16.7%，其中本年缴存 4.49 亿元，比上年增长 7.5%；累计提取住房公积金 17.08 亿元，比上年增长 22.8%，其中本年提取 3.17 亿元，比上年增长 8.1%；累计发放住房公积金贷款 12.25 亿元，比上年增长 4.8%，其中本年发放住房公积金贷款 1.39

亿元，比上年增长 66.4%；年末住房公积金余额 14.36 亿元，比上年增长 9.8%；年末公积金贷款余额 7.85 亿元，比上年增长 6.9%。

十二、资源、环境和城市建设

全年日照 746 小时，年均气温 14.2 摄氏度，全年降水量 1868.8 毫米，比上年增加 641.7 毫米。年末水电装机总容量 40.31 万千瓦，比上年增长 2.9%；水土流失面积 1426 平方公里；治理水土流失面积 92.2 平方公里，比上年下降 25.0%；年末农村安全饮用水人口 57.6 万人，其中当年新解决人口 2.62 万人；全县供水管道长 387 千米；全年供水总量 1692 万吨，其中生活用水量 864 万吨，用水户数 6.23 万户。年末森林总面积 3210 平方公里，本年植树造林 11400 公顷，退耕还林还草总面积 47813 公顷，森林覆盖率 63.1%。

全年环境污染防治投资 2.57 亿元，比上年增长 3.6%；全县共有污水处理厂 78 座，垃圾处理场 1 个；工业废气排放量 39.83 亿标准立方米，比上年下降 3.0%；工业二氧化硫排放量 0.03 万吨，比上年下降 7.0%；工业氮氧化物排放量 0.04 万吨，比上年下降 18.5%；工业烟（粉）尘排放量 0.05 万吨，比上年增长 3.3%，达标率 100.0%；工业废水排放量 14.52 万吨，比上年增长 5.3%，达标率 100%；城镇生活废水排放量 1835 万吨，比上年增长 4.2%，处理率 90.3%，比上年提高 1.8 个百分点。

年末县城建成区土地面积 14.0 平方公里，比上年增加 0.2 平方公里，建成区绿化面积 515 公顷，比上年增长 0.6%，其中本年绿化 3 公顷；城市公园 10 座；城区照明线路 229 公里，路灯 4174 盏；工业园区建成区面积 3.65 平方公里，累计建成标准厂房 16.2 万平方米；

累计入园企业 125 户；拆除旧房 193 万平方米，拆除违章建筑 1.23 万平方米。

注释：

1、本公报为初步统计数，最终数据以《酉阳统计年鉴》为准。

2、公报中地区生产总值、各产业增加值绝对数按现价计算，增长速度按可比价格计算。

3、户籍人口数据来源于公安年报数据，常住人口、城镇化率待 2020 年人口普查数据公布。

4、居民消费价格指数。是度量一组代表性消费商品和服务项目价格水平随着时间而变动的相对数，反映居民家庭购买的消费品及服务价格水平的变动情况。它是宏观经济分析和决策、价格总水平监测和调控以及国民经济核算的重要指标。其按年度计算的变动率通常被用来作为反映通货膨胀（或紧缩）程度的指标。

5、恩格尔系数是指居民食品消费支出占全部消费支出的比重。

6、城镇居民人均可支配收入。是指城镇居民家庭在扣除个人所得税、记账补贴、家庭副业生产支出后，所余下的实际收入。即城镇居民家庭当年收入中能用来满足支出需要的收入。

7、限额以上。限额以上批发业是指年主营业务收入在 2000 万元及以上的批发业；限额以上零售业是指年主营业务收入在 500 万元以上的零售业；限额以上住宿业是指年主营业务收入在 200 万元以上的住宿业；限额以上餐饮业是指年主营业务收入在 200 万元以上的餐饮业。

8、规模以上工业，从 1998 年开始划分规模以上工业，从 2011 年定期报表开始，提高规模以上工业统计起点，由年主营业务收入 500 万元及以上提高到年主营业务收入 2000 万元及以上。

9、固定资产投资，从 2011 年开始固定资产投资统计的起点标准从计划总投资 50 万元提高到 500 万元。

10、特殊教育在校生人数包含特殊教育学校在校生、乡镇学校特殊学生和送教上门的智障残疾学生。