

酉阳土家族苗族自治县

2015 年国民经济和社会发展统计公报

酉阳土家族苗族自治县统计局

国家统计局酉阳调查队

(2016 年 4 月 18 日)

2015 年，面对国内外复杂形势和宏观经济下行压力，我县始终坚持科学发展，努力实施“生态强县、绿色富民”发展战略，团结和依靠全县各族人民，奋力拼搏，真抓实干，圆满完成了“十二五”规划确定的主要目标任务，全县经济稳中向好，各项事业取得进步。

一、综合

2015 年末，全县公安户籍人口 85.00 万人，其中农业人口 60.91 万人，非农业人口 24.09 万人。全年出生登记人口 10321 人。年末常住人口 55.65 万人，城镇人口 17.20 万人，城镇化率 30.91%，比上年提高 1.25 个百分点。

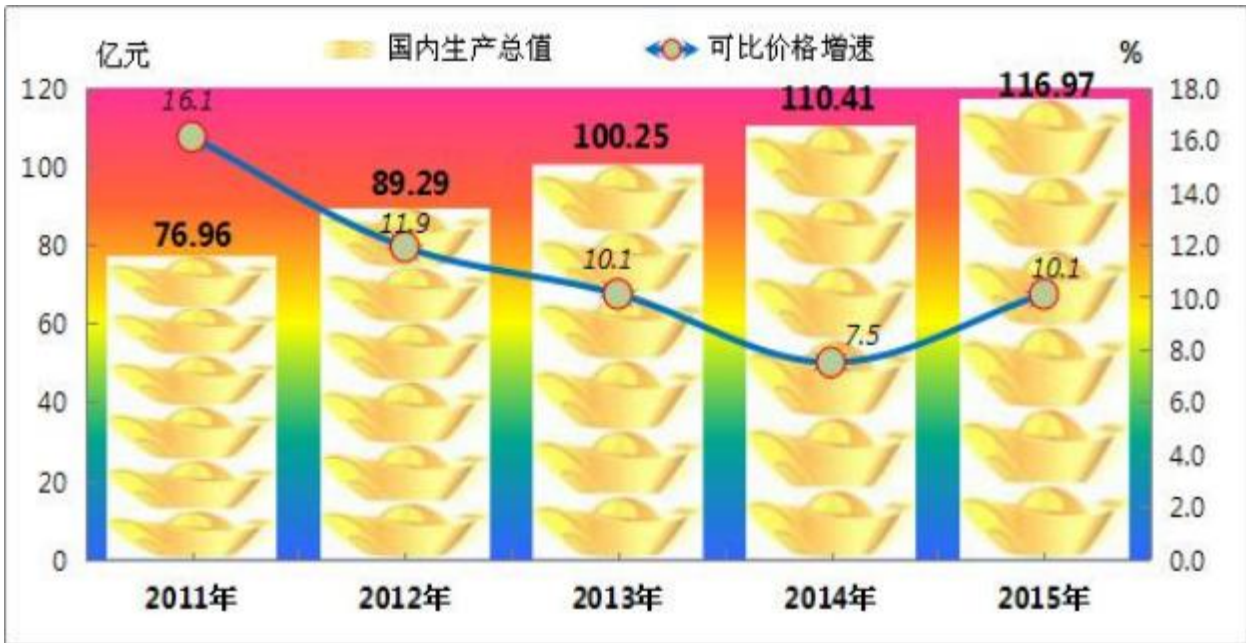
表 1 2015 年年末户籍人口数及其构成

指 标	年末数 (万人)	比重 (%)
全县户籍人口	85.00	100.0
# 非农业人口	24.09	28.3
农业人口	60.91	71.7
# 男性	45.20	53.2
女性	39.80	46.8
# 0-18 岁	22.18	26.1
18-35 岁	21.56	25.4
35-60 岁	27.53	32.4

60 岁以上	13.73	16.2
--------	-------	------

初步核算，全年实现地区生产总值 116.97 亿元，比上年增长 10.1%，第一产业实现增加值 23.97 亿元，增长 5.1%；第二产业实现增加值 51.36 亿元，增长 10.7%，其中工业实现增加值 34.85 亿元，增长 11.1%，建筑业实现增加值 16.51 亿元，增长 10.1%；第三产业实现增加值 41.64 亿元，增长 11.8%。三次产业对经济增长的贡献率为 9.6%、46.0%、44.4%，分别拉动经济增长 1.0、4.6、4.5 个百分点。按常住人口计算，人均 GDP 实现 20908 元，比上年增加 1299 元，比上年增长 10.8%。

图 1 “十二五”期间地区生产总值及增长速度



二、农业

全年实现农林牧渔业总产值 38.62 亿元，比上年增长 10.1%。其中：农业产值 19.37 亿元，增长 7.9%；林业产值 2.95 亿元，比上年增长 12.7%；牧业产值 15.69 亿元，比上年增长 12.6%；渔业产值 0.36

亿元，比上年增长 6.2%；农林牧渔服务业产值 0.24 亿元，比上年增长 11.3%。

全年农作物总播种面积 14.12 万公顷，比上年增长 2.3%，其中粮食作物播种面积 8.92 万公顷，比上年增长 0.5%。全年实现粮食产量 38.31 万吨，比上年增产 1.0%。其中小春 6.87 万吨，比上年增产 0.3%，大春 31.44 万吨，比上年增产 1.2%。

全年生猪出栏 68.31 万头，比上年下降 0.7%；年末生猪存栏 56.48 万头，比上年下降 1.2%。牛出栏 6.59 万头，比上年增长 4.7%；牛存栏 19.75 万头，比上年增长 10.1%。羊出栏 36.99 万只，比上年增长 10.2%；羊存栏 32.66 万只，比上年增长 7.6%。家禽出栏 254.93 万只，比上年增长 5.1%；家禽存栏 267.34 万只，比上年增长 6.8%。

表 2 2015 年主要农产品产量

单位：万吨

产品名称	产量	比上年增长±%
粮食产量	38.31	1.0
# 稻谷	12.12	0.8
玉米	11.63	0.7
薯类（折纯）	11.96	0.4
豆类	1.56	2.4
油料产量	2.91	4.9
烟叶产量	1.23	4.6

茶叶产量	0.12	10.8
水果产量	2.16	12.8
蔬菜产量	30.20	7.9
肉类总产量	6.80	1.3
#猪肉产量	5.03	-0.7
牛肉产量	0.86	5.2
羊肉产量	0.52	13.4
禽蛋	0.42	5.1
水产品产量	0.17	5.6

年末常用耕地面积 4.66 万公顷，其中田 1.80 万公顷。有效灌溉面积 1.12 万公顷。农药使用量 257 吨；农村用电量 1.39 亿千瓦时。

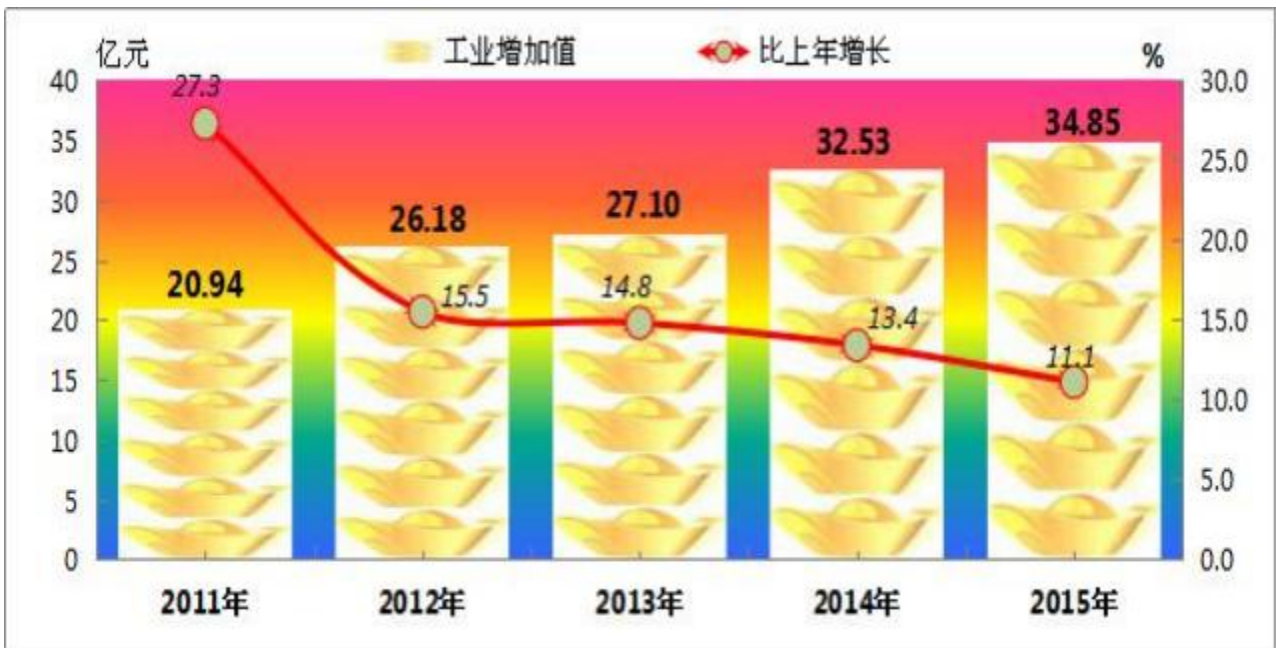
三、工业、建筑业和房地产业

全年实现全部工业总产值 131.26 亿元，比上年增长 18.8%。规模以上工业企业 33 家，其中大型企业 3 家、中型企业 7 家、小型企业 23 家。全年实现规模以上工业总产值 91.26 亿元，增长 19.2%。轻工业实现产值 60.52 亿元，增长 13.9%；重工业实现产值 30.74 亿元，增长 31.3%。规模以上工业销售产值 90.42 亿元，比上年增长 18.6%；工业产品销售率为 99.1%，比上年下降 0.5 个百分点；主营业务收入 90.82 亿元，比上年增长 18.9%；实现利税总额 15.12 亿元，比上年增长 4.0%；利润总额 8.11 亿元，比上年增长 6.0%；工业经济综合效益指数 325.5%，较上年下降 1.8 个百分点；全员劳动生产率 304791

元/人，比上年增长 8.8%。

全年规模以上工业企业主要产品产量：服装 514.33 万件，比上年增长 6.4%；饲料 0.79 万吨；棉纱为 0.32 万吨；水泥 61.34 万吨，比上年下降 29.0%；磷肥 3.08 万吨，比上年下降 8.2%；商品混凝土 18.46 万立方米，比上年增长 11.5%。

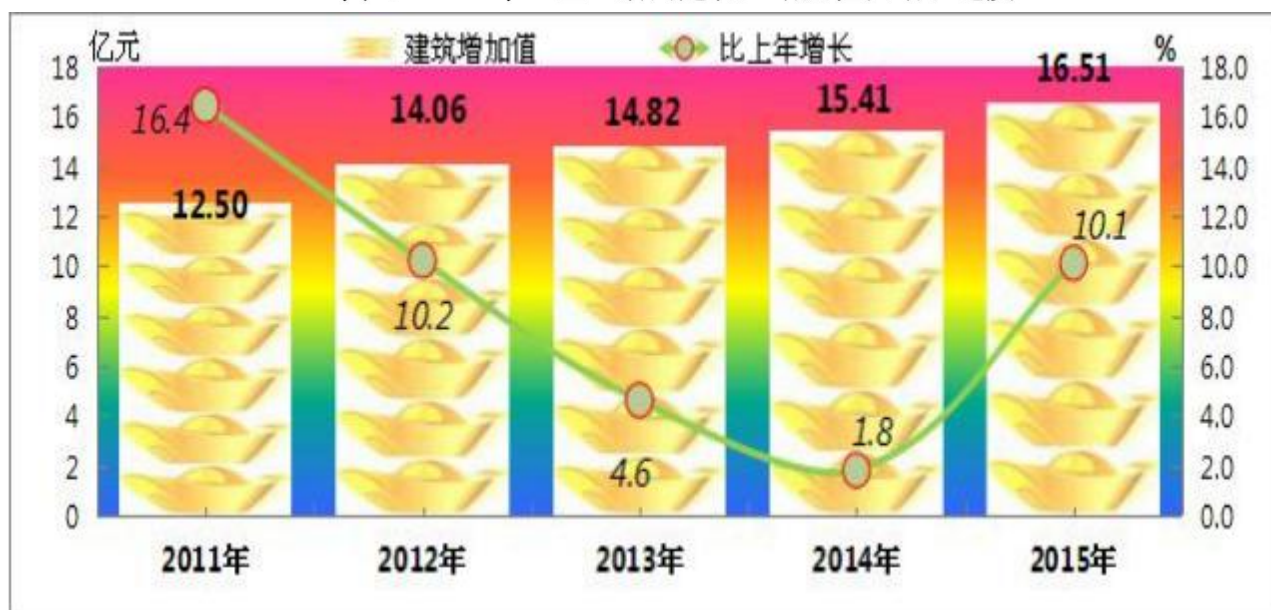
图 2 2011-2015 年工业增加值及增长速度



年末本地注册资质内建筑企业 14 家，全年实现总产值 17.69 亿元，比上年增长 23.1%。按生产地统计全年实现建筑业总产值 66.0 亿元，增长 14.9%。房地产施工企业 19 家，其中本地企业 15 家，外地企业 4 家，商品房施工面积 157.30 万平方米，比上年下降 22.2%，其中住宅面积 117.07 万平方米，比上年减少 21.4%；商品房竣工面积 24.35 万平方米，比上年下降 14.1%，其中住宅面积 20.36 万平方米，比上年增长 12.1%；商品房销售面积 25.66 万平方米，比上年下降

18.3%，其中住宅面积 25.52 万平方米，比上年下降 13.3%；商品房平均销售价格 4124 元/平方米，增长 0.5%，其中住宅 4101 元/平方米，增长 4.4%。

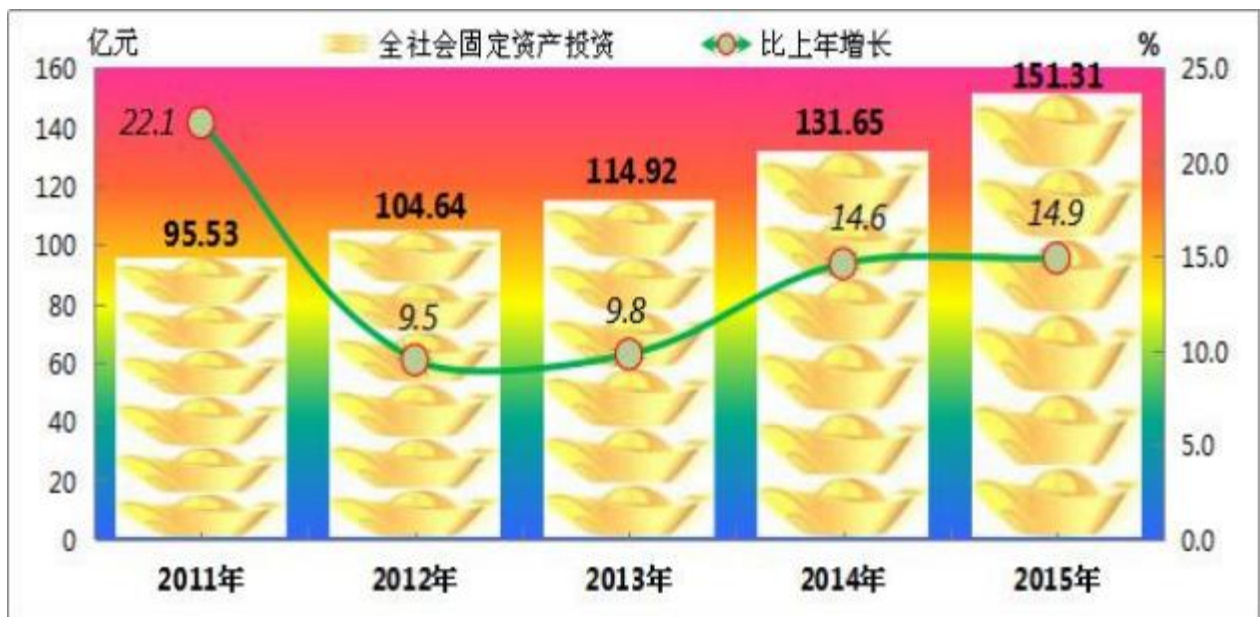
图 3 “十二五”期间建筑业增加值及增长速度



四、固定资产投资

2015 年，实现全社会固定资产投资 151.31 亿元，同比增长 14.9%，实现跨区投资 13.64 亿元，比上年下降 5.4%；农户投资完成 3.64 亿元，同比下降 4.4%，实现城镇投资 134.03 亿元，同比增长 18.2%。按行业分：工业投资完成 32.87 亿元，比上年下降 2.2%；农业投资完成 15.53 亿元，比上年增长 70.3%；房地产开发投资完成 10.14 亿元，比上年增长 17.0%；交通建设投资 23.32 亿元，比上年增长 18.1%；水利建设投资 16.41 亿元，比上年增长 54.7%；其它行业投资完成 53.04 亿元，比上年增长 6.3%。

图 4 “十二五”期间固定资产投资及增长速度



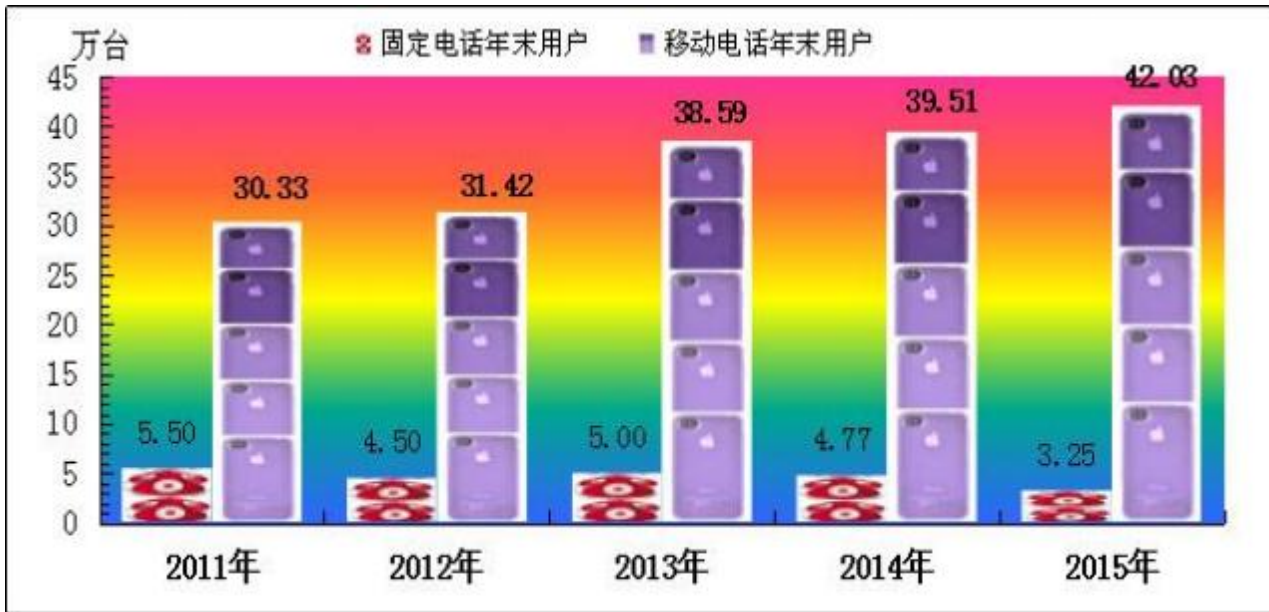
五、交通、邮电和旅游业

年末全县公路通车里程 3629 公里,比上年增长 21.7%,其中等级公路 2997 公里,比上年增长 15.7%;本年新建和改造乡村公路 783 公里;全县公路乡村通畅率 89.3%,比上年提高 21.9 个百分点。年末登记管理营运汽车保有量 4418 辆,比上年增长 4.7%,其中营运客车保有量 618 辆,比上年增长 4.0%;货运车辆保有量 3571 辆,比上年增长 5.1%。

全年实现公路货运量 531 万吨,比上年增长 6.2%;公路客运量 1541 万人次,比上年增长 10.1%;实现铁路货物运输量 14.7 万吨,比上年增长 19.5%;铁路旅客发送量实现 57.60 万人次,比上年增长 25.2%。

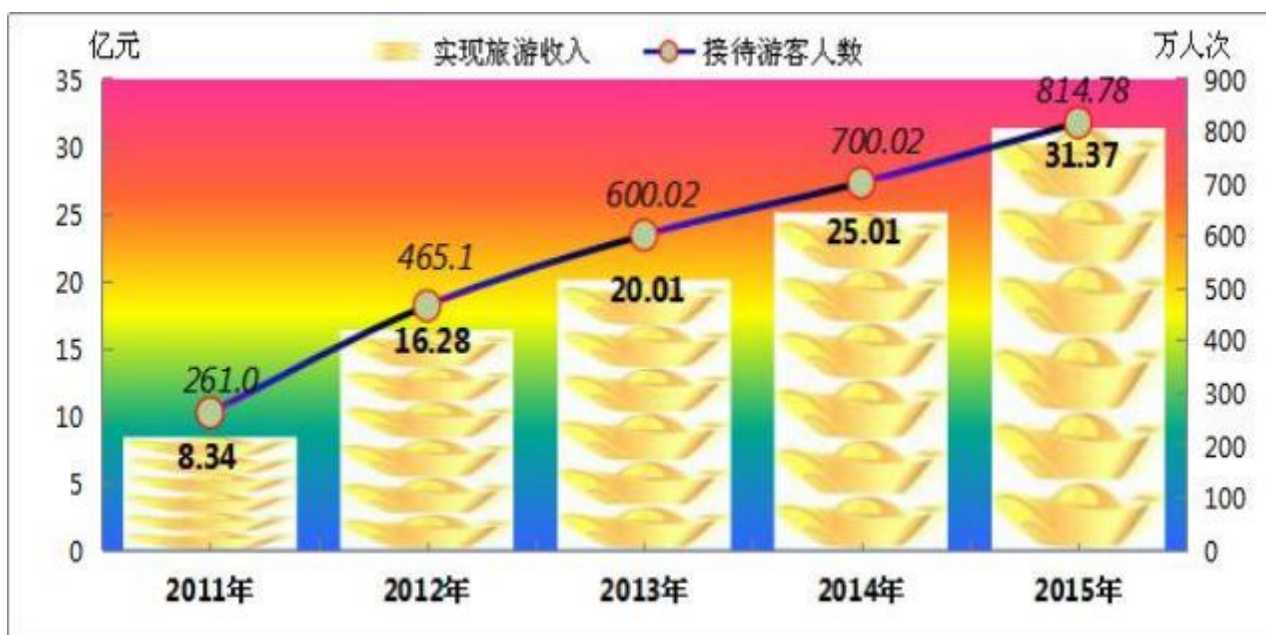
全年完成邮电业务总量 3.37 亿元,比上年增长 3.3%;全县年末拥有移动电话用户 42.03 万户,比上年增长 6.4%;固定电话年末用户 3.25 万户,比上年下降 31.8%;宽带上网用户 5.04 万户,比上年增长 41.8%。

图 5 “十二五”期间固定电话和移动手机用户数



“世界上有两个桃花源，一个在您心中，一个在重庆酉阳”叫响大江南北，在中央、重庆卫视投放旅游宣传广告，在重庆影视频道播出《情定桃花源》和《我的爸爸》两个微电影；在《中国民族报》、《重庆日报》、《中国旅游报》以及新华网、华龙网、大渝网等投放专题，第二届传统汉式集体婚典、土家摆手舞大赛、全国山地业余自行车赛、万名驴友酉阳行等活动成功举办，乡村旅游日益兴起，旅游兴县取得良好效果。全年共接待游客 814.78 万人次，比上年增长 16.4%；实现旅游综合收入 31.37 亿元，比上年增长 25.43%。

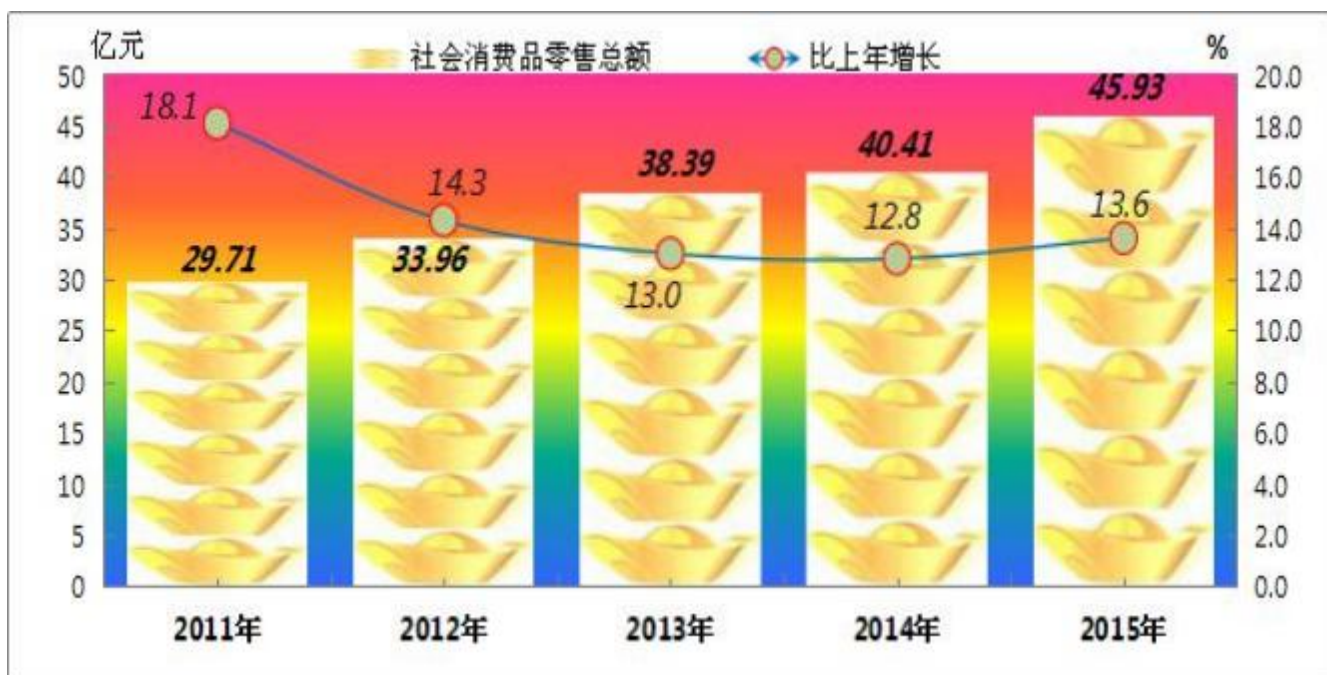
图 6 “十二五”期间游客接待量及旅游收入



六、消费品市场、利用内资和对外贸易

2015年，全县限额以上法人企业、产业活动单位和个体经营户共140家。其中法人企业84家，产业活动单位8家，个体经营户48家。批发贸易业21家，零售贸易业85家，住宿业14家，餐饮业20家。全年实现社会消费品零售总额45.93亿元，比上年增长13.6%。从销售区域看：城镇市场零售额39.42亿元，增长19.2%；乡村市场零售额6.51亿元，比上年下降11.0%。从行业看：批发业1.37亿元，增长11.0%；零售业39.20亿元，增长13.7%；住宿业1.57亿元，增长13.9%；餐饮业3.78亿元，增长13.9%。全年实现商品销售总额89.96亿元，比上年增长18.2%。

图7 “十二五”期间社会消费品零售总额及增长速度



全年实际利用内资 84.40 亿元，比上年增长 27.6%；全年实现进出口贸易总额 2.09 亿美元，比上年增长 4.1%。

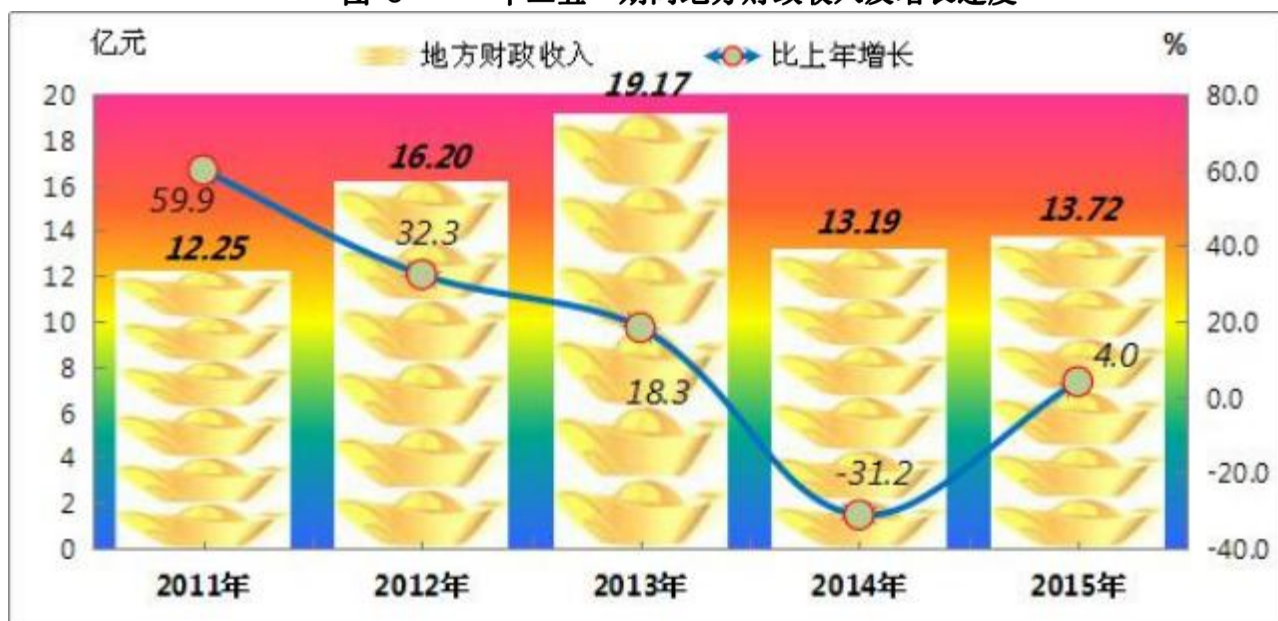
七、财政、金融和保险

全县共组织财政收入 18.43 亿元，比上年减少 1.1%，其中实现地方财政收入 13.72 亿元，比上年增长 4.0%，公共预算收入 12.04 亿元，比上年增长 14.1%。税收收入实现 7.96 亿元，比上年增长 6.8%，其中增值税收入 1.44 亿元，比上年下降 19.1%；营业税收入 2.83 亿元，比上年增长 24.7%；企业所得税收入 4433 万元，比上年增长 0.5%；个人所得税收入 0.30 亿元，比上年增长 12.6%；城市维护建设税收入 0.39 亿元，比上年下降 27.2%；烟叶税收入 0.49 亿元，比上年下降 7.8%。

全年实现财政支出 56.82 亿元，比上年增长 12.0%。公共预算支出 51.19 亿元，比上年增长 14.4%，其中教育支出 11.68 亿元，比上年增长 17.5%；社会保障和就业支出 5.47 亿元，比上年增长 13.7%；

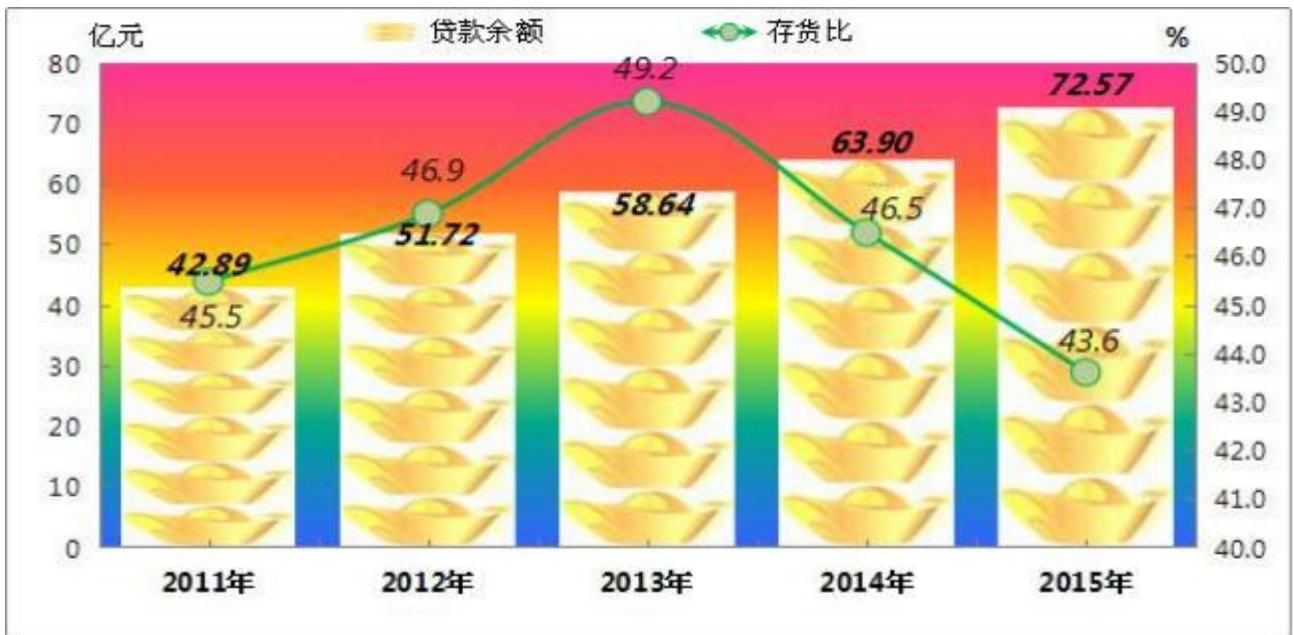
医疗卫生支出 5.96 亿元，比上年增长 23.8%；交通运输支出 2.26 亿元，比上年增长 14.7%；商业服务业等事务支出 0.70 亿元，比上年增长 23.0%；住房保障支出 1.69 亿元，比上年增长 40.4%。

图 8 “十二五”期间地方财政收入及增长速度



全县年末金融机构存款余额达 166.64 亿元，比上年增长 21.2%，其中居民储蓄存款余额达 116.82 亿元，比上年增长 14.2%。贷款余额达 72.57 亿元，比上年增长 13.6%。银行存贷比 43.6%。

图 9 “十二五”期间年末金融机构贷款余额及存贷比



全县保险法人机构 10 家，全年完成保费总收入 3.41 亿元，比上年增长 26.5%，其中寿险保费收入 2.05 亿元，增长 26.9%；财险保费收入 1.36 亿元，增长 26.0%。全年赔付各类保险金 1.15 亿元，增长 59.1%。保险赔付结案率 94.0%，比上年下降 3 个百分点。

八、教育和科技

2015 年，全县普通中小学、中等职业技术学校共 183 所，教职工总数 7722 人，其中专任教师 7133 人，全年招收新生 2.82 万人，在校学生 11.73 万人，毕业学生 2.81 万人。学龄儿童入学率 100.0%，小学毕业升学率 100.0%；高考专科以上上线率 96.5%。全县幼儿园（含附属幼儿园）232 所，在园儿童 2.29 万人。

表 3 2015 年教育统计指标

单位：人

类别	教职工人数	专任教师	在校学生人数	招生人数	毕业人数

中等职业技术学校	376	293	3519	1512	993
普通高中	1312	1214	15440	4948	6132
普通初中	2098	1855	31231	10838	10032
小学校	3911	3747	67013	10830	10877
特殊教育	25	24	86	31	20
合 计	7722	7133	117289	28159	28054

科技创新环境不断改善,组织指导企业成功创建科技部首批“试验星创天地”1个、市科委首批“示范性众创空间”1个、市级农业科技专家大院1个;全年规上企业完成R&D(研究与试验发展)经费投入0.48亿元,比上年增长18.6%,全县共完成专利申请50件、专利授权37件、登记科学技术成果3件,2015年底全县人口专利密度达到0.23件/万人,拥有有效发明专利13件。

九、文化和卫生

2015年,全县广播覆盖率98.9%,电视覆盖率99.8%,全县拥有模拟电视和数字电视用户5.2万户,模拟电视和数字电视入户率18.7%。全县公共图书馆藏书6.68万册;《酉阳报》全年共出版报纸数量440.67万份,比上年增长22.1%,平均期发量为1.61万份。

全县各类医疗卫生机构337家(含村卫生室);拥有床位2786张,比上年增长4.7%;卫生机构从业人员1465人,比上年增长8.1%,其中卫生技术人员1309人。

十、扶贫和就业

脱贫工作扎实开展,精准识别130个贫困村3.24万户13.03万

名贫困人口，构建脱贫攻坚政策体系，出台“十个精准”扶贫措施，整合投入资金 17.49 亿元，基本建成以山羊、青花椒、中药材为重点的扶贫产业体系。实现 38 个贫困村整村脱贫，实现脱贫人口 5.06 万人，比上年增长 86.1%；年末农村贫困人口 7.97 万人，比上年下降 38.9%；完成生态和扶贫移民 1.25 万人；生态和扶贫移民投入资金 1.41 亿元；新建和改造乡村扶贫公路 396 公里；新增解决贫困人口饮水困难 0.68 万人。

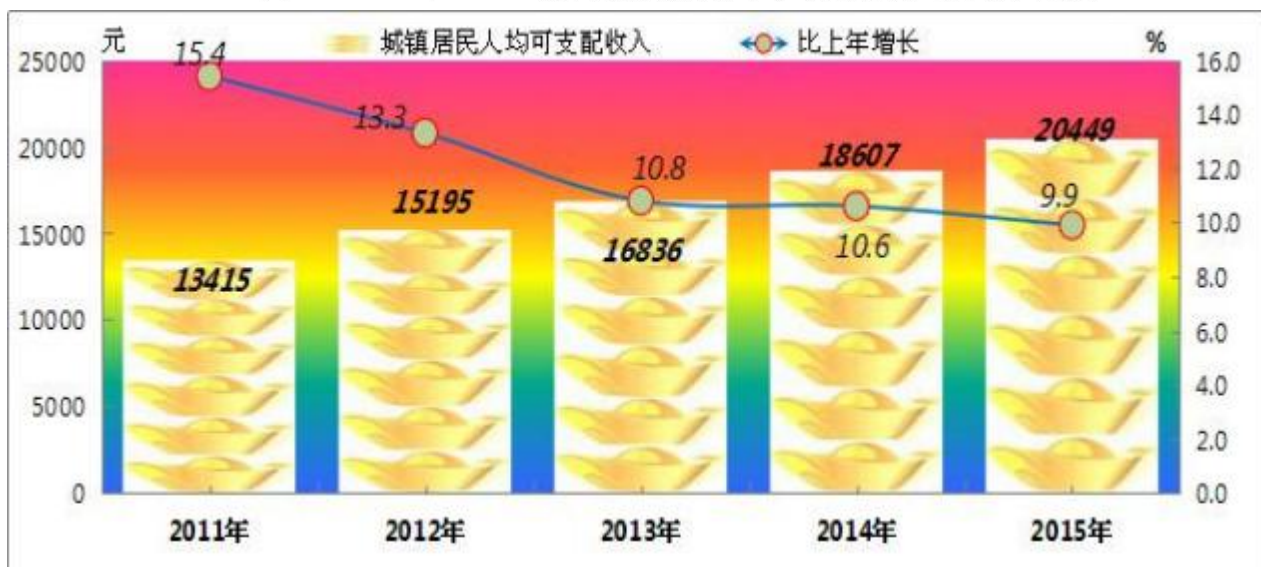
按常住人口统计，全县年末劳动力总数 41.79 万人，比上年增长 0.5%，其中城镇 6.05 万人，比上年增长 2.5%，乡村 35.74 万人，比上年增长 0.2%；年末社会从业人员 38.82 万人，增长 0.4%；专业技术人员 0.95 万人，比上年增长 0.4%；第一产业从业人员 30.06 万人，第二产业从业人员 2.40 万人，第三产业从业人员 6.36 万人。其中城镇从业人员 4.34 万人，增长 1.6%。从所有制看：国有经济单位 2.19 万人，集体经济单位 0.09 万人，其它经济单位 0.59 万人，城镇私营经济单位 0.27 万人，城镇个体 1.20 万人。城镇登记失业率 2.77%，比上年控制目标低 0.19 个百分点。

十一、人民生活和社会保障

全年居民消费价格指数比上年上涨 1.3%，其中食品类价格比上年上涨 1.3%；烟酒类价格比上年上涨 2.5%；衣着类价格比上年上涨 0.5%；家庭设备用品及维修服务类价格比上年上涨 2.9%；医疗保健和个人用品类价格比上年上涨 0.9%；交通和通信类价格比上年下降 2.1%；娱乐教育文化用品及服务类价格比上年上涨 2.8%；居住类价格比上年上涨 1.9%。

全年城镇常住居民人均可支配收入 20449 元，比上年增加 1842 元，增长 9.9%。城镇居民人均消费支出 14684 元，增长 15.9%，其中食品支出 4853 元，增长 5.6%。城镇居民人均住宅建筑面积 40.73 平方米，比上年下降 8.3%。

图 10 “十二五”期间城镇居民人均可支配收入及增长速度



全年农村常住居民人均可支配收入 7263 元，比上年增长 12.1%，其中工资性收入 1878 元，家庭经营净收入 3636 元，财产性净收入 172 元，转移性净收入 1577 元。农村居民人均生活消费支出 6590 元，增长 19.5%，食品消费支出 2935 元，增长 19.6%。农村居民家庭恩格尔系数 44.5%。农村居民人均住宅面积 48.96 平方米。

全县城乡居民参加医疗保险人数 71.05 万人；城镇职工参加医疗保险 3.32 万人。城乡居民参加社会养老保险 31.27 万人，比上年下降 0.4%；城镇企业职工参加基本养老保险 2.54 万人，增长 7.1%；事业单位工伤保险参保人数 3.44 万人，增长 26.5%；失业保险参保人数

2.9 万人，增长 5.5%；生育保险参保人数 2.35 万人，增长 14.7%。全
县城乡居民医疗保险参保基金征收 0.58 亿元，增长 25.5%；城镇职工
医疗保险参保基金征收 1.73 亿元，增长 19.6%；；城乡居民社会养老
保险基金征收 0.29 亿元，增长 26.8%；城镇企业职工基本养老保险基
金征收 1.80 亿元，比上年增长 29.7%；发放城乡居民社会养老保险资
金 1.43 亿元，增长 28.3%。

全县城乡居民最低生活保障人数 2.6 万人，比上年下降 8.9%，其
中城镇居民最低生活保障人数 0.62 万人，下降 8.4%，农村居民最低
生活保障人数 1.98 万人，下降 9.1%；共发放最低生活保障资金 0.69
亿元，增长 0.9%。城乡医疗救助困难群众 11.27 万人，比上年下降
32.1%；支付医疗救助资金 0.16 亿元，比上年增长 4.9%；社会福利收
养单位 23 个，社会福利收养单位床位 1078 张。

年末缴存住房公积金人数 1.96 万人，增长 6.5%。住房公积金累
计缴存额 11.49 亿元，增长 33.6%，其中本年缴存 2.89 亿元，比上年
增长 26.9%；累计提取住房公积金 4.19 亿元，比上年增长 66.7%，其
中本年提取 1.68 亿元，比上年增长 33.9%；累计发放住房公积金贷款
6.97 亿元，比上年增长 20.4%，其中本年发放住房公积金贷款 1.18
亿元，比上年下降 2.2%。

十二、资源、环境和城市建设

全年日照 915 小时，年均气温 14.6 摄氏度，全年降水量 1225.8
毫米，比上年减少 359.7 毫米。年末水电装机总容量 38.2 万千瓦，
比上年增长 3.9%。县城全年供水总量 790.8 万吨，比上年增长 11.7%，
其中生活用水量 525.1 万吨，比上年增长 14.2%。年末森林总面积 2649

平方公里，本年植树造林 10000 公顷，森林覆盖率 53.5%。全县拥有赵世炎故居、南腰界红三军司令部旧址国家级文物保护单位 2 个，飞来峰熏阁、刘仁故居等市级文物保护单位 22 个，摆手堂遗址、大酉洞石刻等县级文物保护单位 97 个。

全年污染防治投资 1.20 亿元，比上年下降 7.7%；工业废气排放量 80.97 亿标准立方米，比上年下降 0.6%；工业二氧化硫排放量 0.17 万吨；工业氮氧化物排放量 0.05 万吨；工业烟（粉）尘排放量 0.04 万吨，达标率 100.0%；工业废水排放量 77.61 万吨，比上年下降 0.7%，达标率 100%。全县共有污水处理厂 14 座，垃圾处理场 1 个。

年末县城建成区土地面积 11.80 平方公里，比上年增加 0.3 平方公里，建成区绿化面积 6900 亩，其中本年绿化 945 亩，建成区绿化覆盖率 43.83%；城市公园 10 个；县城年末实有铺装道路面积 129.65 万平方米，比上年增加 1.7 万平方米；城区照明线路 139 公里，比上年增加 9 公里，路灯 9695 盏，比上年增加 320 盏；拆除违章建筑 2.10 万平方米。

注释：

- 1、本公报为初步统计数，最终数据以《酉阳统计年鉴》为准。
- 2、公报中地区生产总值、各产业增加值绝对数按现价计算，增长速度按可比价格计算。
- 3、常住人口是指在本乡镇（街道）居住半年以上的人口，或虽居住不满半年但离开户口登记地半年以上人口以及户口待定人口。
- 4、居民消费价格指数。是度量一组代表性消费商品和服务项目价格水平随着时间而变动的相对数，反映居民家庭购买的消费品及服务价格水平的变动情况。它是宏观经济分析和决策、价格总水平监测和调控以及国民经济核算的重要指标。其按年度计算的变动率通常被用来作为反映通货膨胀（或紧缩）程度的指标。
- 5、恩格尔系数是指居民食品消费支出占全部消费支出的比重。
- 6、城镇居民人均可支配收入。是指城镇居民家庭在扣除个人所得税、记账补贴、家庭副业生产支出后，所余下的实际收入。即城镇居民家庭当年收入中能用来满足支出需要的收

入。

7. 限额以上。限额以上批发业是指年主营业务收入在 2000 万元及以上的批发业；限额以上零售业是指年主营业务收入在 500 万元以上的零售业；限额以上住宿业是指年主营业务收入在 200 万元以上的住宿业；限额以上餐饮业是指年主营业务收入在 200 万元以上的餐饮业。

8、规模以上工业，从 1998 年开始划分规模以上工业，从 2011 年定报开始，提高规模以上工业统计起点，由年主营业务收入 500 万元及以上提高到年主营业务收入 2000 万元及以上。

9、固定资产投资，从 2011 年开始固定资产投资统计的起点标准从计划总投资 50 万元提高到 500 万元。